

Пасажирски подъемници



vimec ACCESSIBILITY

***Универсальность,
безопасность и
долговечность:
качество Vites
специально для вас***

БОЛЕЕ ЧЕМ 130.000 УСТАНОВЛЕННЫХ
ЕДИНИЦ ОБОРУДОВАНИЯ ВО ВСЕМ МИРЕ



ГИБКОСТЬ

Наши подъемники идеально подходят для большинства проектов, благодаря широким возможностям персонализации и установки как внутри, так и снаружи здания.

Высота подъема EcoVimes и Easy Move составляет от 2 до 5 этажей. Спектр применения моделей не ограничен - проекты реновации, реконструкция и новые, строящиеся здания.

КОМФОРТ И БЕЗОПАСНОСТЬ

Тихий и абсолютно бесшумный. Идеален для подъема покупок, детской коляски и любых других тяжелых предметов на другой этаж вашего дома.

С EcoVimes и Easy Move передвижение между этажами становится как никогда простым и легким. Подъемник идеально вписывается в любой интерьер, повышая его статус и стоимость.



ПОТОЛОК
STANDARD



ЗВЕЗДНОЕ
НЕБО



ИНТЕГРИРОВАННЫЙ
ПОРУЧЕНЬ



ЕСОВИМЕС И EASY MOVE С ЗАВОДСКОЙ ШАХТОЙ

Шахты пассажирских подъемников EcoVimes и Easy Move обладают самой современной конструкцией с точки зрения прочности, универсальности и дизайна.

Шахта может быть персонализирована под ваш проект – панорамной, с различными видами стекла, с любой другой отделкой, и установлена даже в самых сложных с технической точки зрения местах.

Внешняя установка подъемника не требует специальных строительных работ. Монтаж осуществляется быстро и абсолютно безопасно для фасада вашего здания.



Eco Vimec

ЭЛЕКТРИЧЕСКИЙ,
ЭКОЛОГИЧНЫЙ,
ЭКСКЛЮЗИВНЫЙ

EcoVimec элегантен и безопасен, идеально вписываясь в интерьер, он не только не нарушит дизайн, но станет изюминкой вашего дома. 100% итальянский продукт, соответствует лучшим традициям дизайна и стиля.



Easy Move

ГИДРАВЛИЧЕСКИЙ,
УНИВЕРСАЛЬНЫЙ И
ГИБКИЙ

Easy Move это не только функциональность, но и возможность персонализации: богатая цветовая гамма и отделка позволяют Easy Move идеально вписаться в любой интерьер. Лифт может стать идеальной частью жилого дома или общественного здания.





ПОЧЕМУ VIMES

ИТАЛЬЯНСКИЙ ДИЗАЙН

**ПОВЫШЕНИЕ КЛАССА
НЕДВИЖИМОСТИ**

**ПЕРСОНАЛИЗАЦИЯ
КОМФОРТ И
БЕЗОПАСНОСТЬ**

**ВОЗМОЖНОСТЬ
УСТАНОВКИ В ГОТОВУЮ
ШАХТУ**

**СОПРОВОЖДЕНИЕ И
СЕРВИС**

Варианты отделки

EcoVimes & Easy Move

ДВЕРИ



Инфракрасный занавес по периметру гарантирует безопасность



Автоматическая телескопическая дверь (2-х створчатая)



Трехстворчатая телескопическая на этаже и в кабине



Двустворчатая, панорамная автоматическая дверь



Распашная панорамная дверь с алюминиевой рамой



Распашная стальная дверь с непрозрачным стеклом



Глухая распашная дверь с окошком

ALTERNATIVE COLORS



INOX



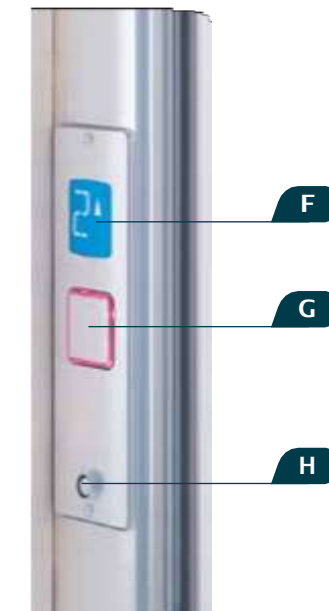
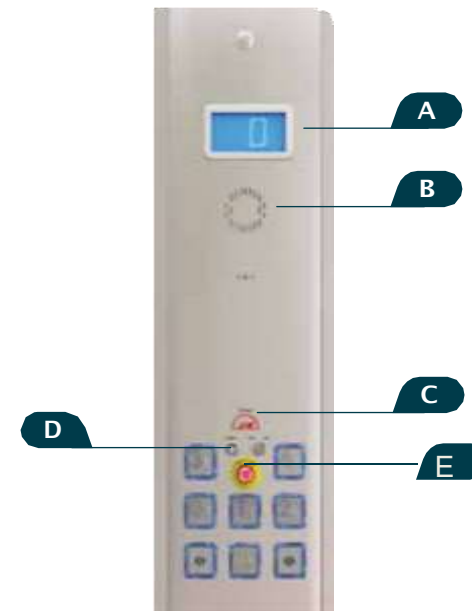
ИНДИВИДУАЛЬНЫЙ RAL

12

Варианты отделки

EcoVimes & Easy Move

ПАНЕЛЬ УПРАВЛЕНИЯ








В КАБИНЕ:

- A. LCD ДИСПЛЕЙ
- B. ПЕРЕГОВОРНОЕ УСТРОЙСТВО
- C. ИНДИКАТОР НАГРУЗКИ
- D. ЭЛЕКТРОННЫЙ КЛЮЧ ДОСТУПА
- E. КНОПКА СТОП

НА ЭТАЖЕ:


- F. LCD ДИСПЛЕЙ С ИНДИКАЦИЕЙ ДВИЖЕНИЯ
- G. КНОПКА ВЫЗОВА: ЗЕЛЕНый - ЛИФТ СВОБОДЕН, КРАСНАЯ - ЗАНЯТ
- H. ЭЛЕКТРОННЫЙ КЛЮЧ ДОСТУПА

ЦВЕТА



13

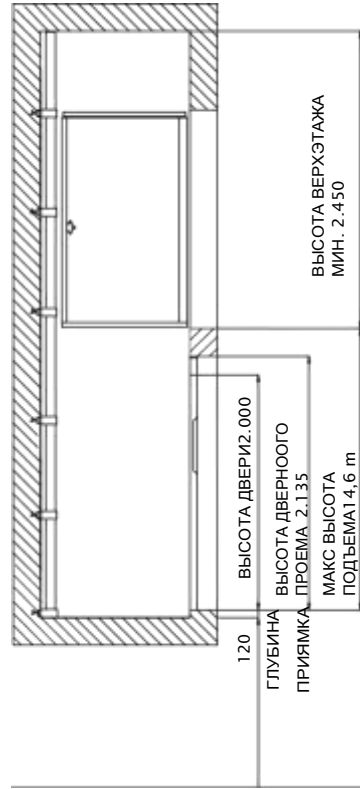
ИДЕАЛЕН
ДЛЯ ЧАСТНЫХ
И КОММЕРЧЕСКИХ
ЗДАНИЙ



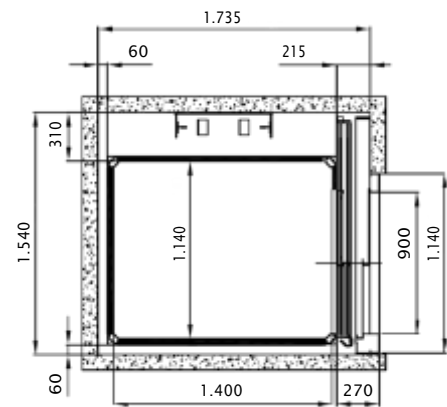
Спецификация

EcoVimes

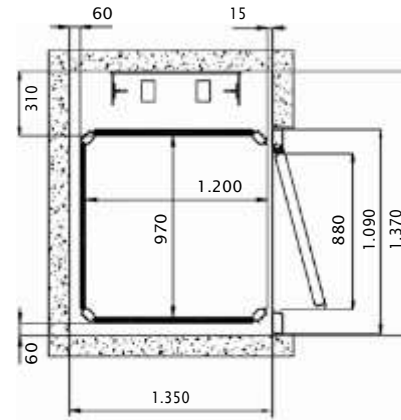
ГАБАРИТЫ



С ТЕЛЕСКОПИЧЕСКОЙ ДВЕРЬЮ



Готовая шахта (кирпич/бетон)



САМОНЕСУЩАЯ ШАХТА

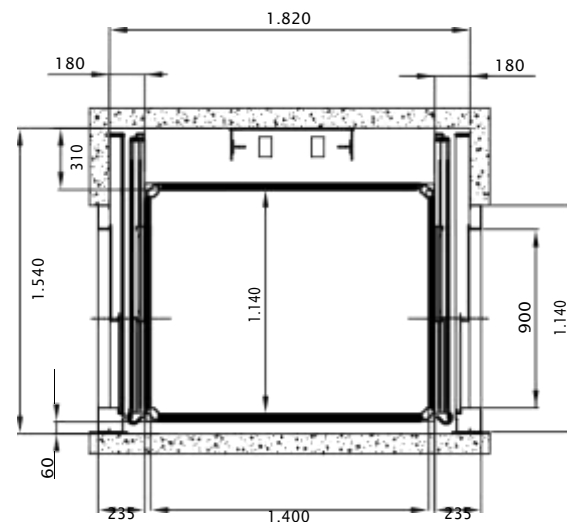


ECOVIMES HL ВЕРСИЯ (HEAVY LOAD)

ECOVIMES - HL (HEAVY LOAD) ОБЛАДАЕТ УВЕЛИЧЕННОЙ ГРУЗОПОДЪЕМНОСТЬЮ: 500 КГ.

ДОСТУПНЫЕ ВАРИАНТЫ ОТДЕЛКИ ПОЛНОСТЬЮ СОВПАДАЮТ С ОТДЕЛКОЙ ECOVIMES; МОДЕЛЬ ОБЛАДАЕТ БОЛЕЕ МОЩНЫМ ДВИГАТЕЛЕМ (2,2 кВт) И БОЛЕЕ МОЩНОЙ И ПРОЧНОЙ МЕТАЛЛОКАРКАСНОЙ ШАХОЙ. ДОСТУПНЫЕ РАЗМЕРЫ ДЛЯ ДАННОЙ МОДЕЛИ: 1.460x1.170 мм И 1.300x1.030 мм.

HL ВЕРСИЯ МОЖЕТ ПОСТАВЛЯТЬСЯ С ПРОТИВОВЕСОМ (150 кг), ЧТО ИДЕАЛЬНО ДЛЯ ИСПОЛЬЗОВАНИЯ.



Спецификация

EcoVimes

СТАНДАРТНАЯ КОНФИГУРАЦИЯ

СТЕНЫ КАБИНЫ ОКРАШЕННЫ В СЕРЫЙ ЦВЕТ (АЛЬТЕРНАТИВНЫЕ ВАРИАНТЫ: БЕЖЕВЫЙ, СИНИЙ, КЛЕН, ВИШНЯ)

ПОКРЫТИЕ ПОЛА – ЛИНОЛЕУМ С СЕРОЙ ШТАМПОВКОЙ

В КАБИНЕ И НА ЭТАЖЕ КНОПКИ 50 ММ С КОДОМ БРАЙЛЯ, БЕЗ ДИСПЛЕЯ

ЭНЕРГОСБЕРЕГАЮЩЕЕ СВЕТОДИОДНОЕ ОСВЕЩЕНИЕ

ГЛУХАЯ РАСПАШНАЯ ДВЕРЬ С ОКОШКОМ

В СООТВЕТСТВИИ С МАШИНОЙ ДИРЕКТИВОЙ ЕС 42-2006

ОПЦИИ

ЭЛЕКТРОННЫЙ КЛЮЧ ДОСТУПА

ГОЛОСОВОЕ СОПРОВОЖДЕНИЕ ДИКТОРА ПРИ ДВИЖЕНИИ

ЗВУКОВОЙ ГОНГ ПРИБЫТИЯ НА ЭТАЖ

АВТОНАБОР 5 НОМЕРОВ ИЗ КАБИНЫ

ДИСПЛЕЙ В КАБИНЕ

ДИСПЛЕЙ НА ЭТАЖАХ

ПОРУЧЕНЬ

РАЗДВИЖНЫЕ ДВЕРИ КАБИНЫ И НА ЭТАЖАХ

АВТОДОВОДЧИК ДВЕРИ

ОГНЕСТОЙКИЕ ДВЕРИ

ВЕРТИКАЛЬНОЕ ИЛИ ГОРИЗОНТАЛЬНОЕ ЗЕРКАЛО

ТЕХНИЧЕСКИЕ ХАРАКТЕРИСТИКИ

ECOVIMES - ОБЩИЕ ХАРАКТЕРИСТИКИ

A	КОНТРОЛЬ ПРИВОДА И ВЫРАВНИВАНИЯ НА ЭТАЖЕ	
B	РЕМЕНЬ ПРИВОДА	
C	ПОТРЕБЛЯЕМАЯ МОЩНОСТЬ	1,5 кВт, НАПРЯЖЕНИЕ 220 В, 3-Х ФАЗНОЕ, 50 Гц
D	ЭЛЕКТРИЧЕСКИЙ ПРИВОД	
E	МЯГКИЙ СТАРТ И ОСТАНОВКА	
F	НАПРЯЖЕНИЕ	24 В
G	МЕХАНИЧЕСКИЙ КЛЮЧ БЛОКИРОВКИ	
H	МАКСИМАЛЬНОЕ КОЛИЧЕСТВО ОСТАНОВОК - 6	
I	МАКСИМАЛЬНОЕ КОЛИЧЕСТВО ВЫХОДОВ НА ЭТАЖЕ - 2	
J	ЗАМКИ БЕЗОПАСНОСТИ	
K	УПРАВЛЕНИЕ НА ЭТАЖЕ «ПРОСТОЕ КАСАНИЕ»	
L	ПРИЯМОК	120 мм ДЛЯ ГОТОВОЙ ШАХТЫ 140 мм ДЛЯ МЕТАЛЛОКАРКАСНОЙ ШАХТЫ
M	ТЕХНИЧЕСКИЕ РАЗМЕРЫ (ДВИГАТЕЛЬ, РЕМНИ)	310 мм
N	МИНИМАЛЬНАЯ ВЫСОТА ВЕРХНЕГО ЭТАЖА С РАСПАШНОЙ ДВЕРЬЮ	2.450 мм
O	МИНИМАЛЬНАЯ ВЫСОТА ВЕРХНЕГО ЭТАЖА С ДВЕРЬЮ КАБИНЫ	2.600 мм
P	ДОСТУПНЫЕ ГАБАРИТЫ КАБИНЫ	
Q	2 СТАНДАРТНЫХ	1.400x1.100 - 1.250x1.000 мм
R	СПЕЦИАЛЬНЫЕ РАЗМЕРЫ ДОСТУПНЫ ПО ЗАПРОСУ	

ECOVIMES - ОТДЕЛКА КАБИНЫ

A	ИНФРАКРАСНЫЙ ЗАНАВЕС ПО ПЕРИМЕТРУ
B	ВНЕШНЕЕ УСТРОЙСТВО СВЯЗИ С КАБИНОЙ
C	ИНДИКАТОР ПЕРЕГРУЗКИ
D	КНОПКИ 50 X 50 мм С КОДОМ БРАЙЛЯ И ИНДИКАЦИЕЙ НА ЭТАЖЕ
E	СИСТЕМА УПРАВЛЕНИЯ КАБИНЫ СООТВЕТСТВУЕТ EN81-41
F	ИНДИКАЦИЯ КНОПОК (ЛИФТ СВОБОДЕН/ЗАНЯТ)
G	КНОПКА «СТОП»
H	ЭНЕРГОСБЕРЕГАЮЩЕЕ СВЕТОДИОДНОЕ ОСВЕЩЕНИЕ
I	УПРАВЛЕНИЕ В КАБИНЕ ОСУЩЕСТВЛЯЕТСЯ УДЕРЖИВАНИЕМ КНОПКИ, ИНФРАКРАСНЫЙ БАРЬЕР
J	УПРАВЛЕНИЕ «ПРОСТЫМ НАЖАТИЕМ» В КОМПЛЕКТАЦИИ С АВТОМАТИЧЕСКОЙ ДВЕРЬЮ КАБИНЫ

Грузоподъемность | ДО 400 КГ

МАКС. ВЫСОТА ПОДЪЕМА | 5 ОСТ. (до 14,6М)

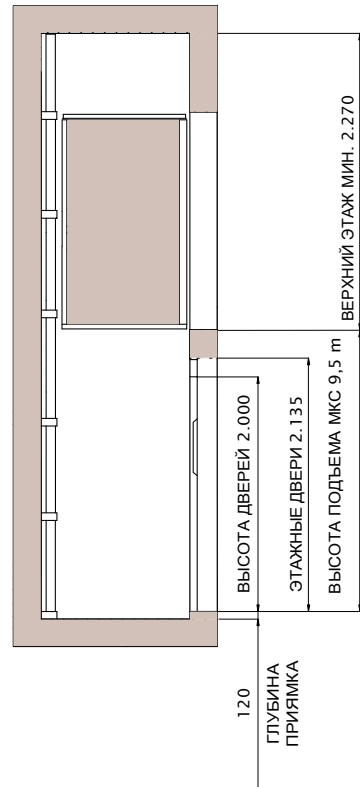
СКОРОСТЬ | 0,15 М/С

ДАННЫЕ ПРИВЕДЕНЫ ДЛЯ ОЗНАКОМЛЕНИЯ И НЕ ЯВЛЯЮТСЯ ОБЯЗАТЕЛЬСТВОМ. ВИМЕС ОСТАВЛЯЕТ ЗА СОБОЙ ПРАВО ВНОСИТЬ ЛЮБЫЕ ИЗМЕНЕНИЯ, ЕСЛИ ПОСЧИТАЕТ ЭТО НЕОБХОДИМЫМ.

Спецификация

Easy Move

ГАБАРИТЫ



ГОТОВАЯ ШАХТА (КИРПИЧ/БЕТОН)

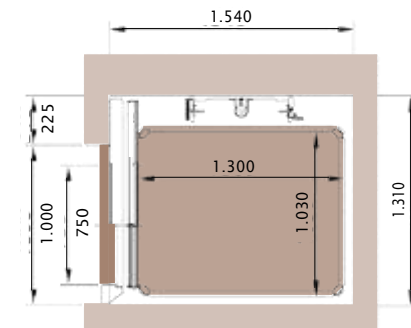
КАБИНА	L	900	1.250	1.400	770	850	1.250
	P	850	1.000	1.100	950	1.250	1.250
СТЕНЫ ШАХТЫ	LN	930	1.280	1.430	800	800	1.280
	PH	1.090	1.240	1.340	1.190	1.490	1.490

*САМОНЕСУЩАЯ ШАХТА

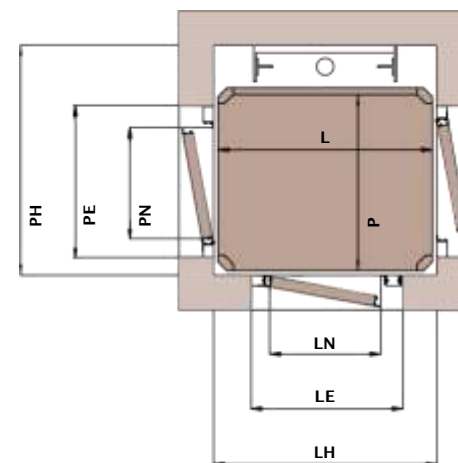
КАБИНА	L	900	1.250	1.400	850	1.250
	P	850	1.000	1.100	1.250	1.250
СТЕНЫ ШАХТЫ	LA	1.045	1.395	1.545	995	1.395
	PA	1.195	1.345	1.445	1.595	1.595

L: ШИРИНА КАБИНЫ
 P: ГЛУБИНА КАБИНЫ
 LN: ШИРИНА КИРПИЧНОЙ ШАХТЫ
 PH: ГЛУБИНА КИРПИЧНОЙ ШАХТЫ
 LA: ШИРИНА МЕТАЛЛОКАРКАСНОЙ ШАХТЫ
 PA: ГЛУБИНА МЕТАЛЛОКАРКАСНОЙ ШАХТЫ
 LN-PN: ШИРИНА ДВЕРНОГО ПРОЕМА
 LE-PE: ШИРИНА ДВЕРНОГО ПРОЕМА С ШАХТОЙ

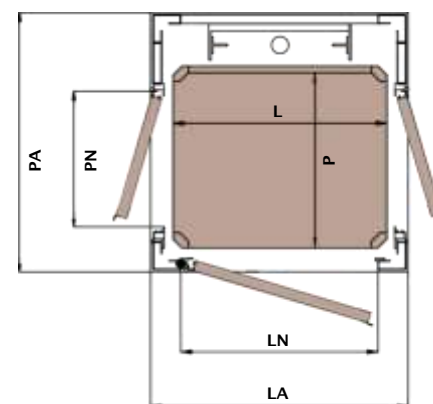
С ТЕЛЕСКОПИЧЕСКИМИ ДВЕРЯМИ



КИРПИЧНАЯ/БЕТОННАЯ ШАХТА*



САМОНЕСУЩАЯ ШАХТА*



Примечания: добавьте 45 мм для каждой дополнительной стенки кабины, и 100 мм для телескопической двери кабины

Спецификация

Easy Move

ОБЩИЕ ХАРАКТЕРИСТИКИ

УНИВЕРСАЛЬНЫЙ ГИДРАВЛИЧЕСКИЙ ПОДЪЕМНИК

АДАПТИРУЕТСЯ ПОД ОСОБЕННОСТИ ОБЪЕКТА

ИДЕАЛЕН КАК ДЛЯ НОВЫХ СТРОЯЩИХСЯ ОБЪЕКТОВ, ТАК И ДЛЯ ПРОЕКТОВ РЕКОНСТРУКЦИИ. НЕ ТРЕБУЕТ ОБЯЗАТЕЛЬНОГО ПРИЯМКА И НИЖНЕГО МАШИННОГО ПОМЕЩЕНИЯ

ПРИЯМОК ВСЕГО 12 СМ. ПРИ ЭТОМ ОН НЕ ОБЯЗАТЕЛЕН. ВОЗМОЖНА УСТАНОВКА С ПРИСТАВНЫМ ПАНДУСОМ

ПОДЪЕМНИК РАБОТАЕТ ОТ НАПРЯЖЕНИЯ 220/240 В С ПОТРЕБЛЯЕМОЙ МОЩНОСТЬЮ 1,8 кВт

В СООТВЕТСТВИИ С МАШИННОЙ ДИРЕКТИВОЙ ЕС 42-2006

АВТОМАТИЗИРОВАННАЯ УСТАНОВКИ В СЛУЧАЕ С ТЕЛЕСКОПИЧЕСКИМИ ДВЕРЯМИ

HEAVY DUTY - УВЕЛИЧЕННАЯ ГРУЗОПОДЪЕМНОСТЬ

E07 HD

КОГДА ТРЕБУЕТСЯ ЛИФТ ДЛЯ ПЕРЕВОЗКИ КРУПНОГАБАРИТНЫХ И ОЧЕНЬ ТЯЖЕЛЫХ ПРЕДМЕТОВ, ВЕРСИЯ Heavy Duty является наилучшим решением. СОВРЕМЕННОЕ, СТИЛЬНОЕ И БЕЗОПАСНОЕ РЕШЕНИЕ ДЛЯ ПЕРЕВОЗКИ КАТАЛОК, КУШЕТОК. ИДЕАЛЕН ДЛЯ УСТАНОВКИ В БОЛЬНИЦАХ И КЛИНИКАХ.



ГАБАРИТЫ ПЛАТФОРМЫ

10 СТАНДАРТНЫХ РАЗМЕРОВ:

1.400x1.300 - 1.600x900
 1.800x900 - 2.000x900
 2.200x900

1.400x1.400 - 1.600x1.000
 1.800x1.000 - 2.000x1.000
 2.200x1.100

ГРУЗОПОДЪЕМНОСТЬ ОТ 500 ДО 600 кг

ВЫСОТА ПОДЪЕМА 8,5 м

ТЕХНИЧЕСКИЕ ХАРАКТЕРИСТИКИ

EASY MOVE		
A	ГРУЗОПОДЪЕМНОСТЬ	до 400 кг
B	ВЫСОТА ПОДЪЕМА	9,5 м
C	СКОРОСТЬ	0,15 м/с
D	ПРИЯМОК	120 мм для КИРПИЧНОЙ ШАХТЫ 140 мм для МЕТАЛЛОКАРКАСНОЙ
E	ВМЕСТО ДВЕРЕЙ КАБИНЫ ИНФРАКРАСНЫЙ ЗАНАВЕС ПО ПЕРИМЕТРУ	
F	ВЫЗОВ НА ЭТАЖЕ – «ПРОСТОЕ КАСАНИЕ»	
G	МЯГКИЙ СТАРТ И ОСТАНОВКА	
H	УСТРОЙСТВО СВЯЗИ С ОПЕРАТОРОМ	
I	АВТОМАТИЧЕСКАЯ СИСТЕМА ПОЗИЦИОНИРОВАНИЯ	+/- 20 мм
J	СЕРТИФИЦИРОВАННЫЙ КЛАПАН БЕЗОПАСНОСТИ	
L	СЕРТИФИЦИРОВАННЫЙ ЭЛЕКТРОННЫЙ ЗАМОК	UNI EN 81-2

EASY MOVE - ЭЛЕКТРИЧЕСКИЕ ДАННЫЕ

МОЩНОСТЬ	1,8 кВт
НАПРЯЖЕНИЕ	230 В, однофазное
НАПРЯЖЕНИЕ ГЛАВНОГО ПРИВОДА	230 В
УПРАВЛЯЮЩЕЕ НАПРЯЖЕНИЕ	24 В

ГАБАРИТЫ ПЛАТФОРМЫ:

4 СТАНДАРТНЫХ КОНФИГУРАЦИИ:
 770x950 - 1.250x1.000 - 1.250x1.250
 1.400x1.100 - 1.460x1.170

СПЕЦИАЛЬНЫЕ ГАБАРИТЫ ПЛАТФОРМЫ: ДОСТУПНЫ

ДАННЫЕ ПРИВЕДЕНЫ ДЛЯ ОЗНАКОМЛЕНИЯ И НЕ ЯВЛЯЮТСЯ ОБЯЗАТЕЛЬСТВОМ. VIMES ОСТАВЛЯЕТ ЗА СОБОЙ ПРАВО ВНОСИТЬ ЛЮБЫЕ ИЗМЕНЕНИЯ, ЕСЛИ ПОСЧИТАЕТ ЭТО НЕОБХОДИМЫМ.

vimes

Vimes основан в 1980, между провинциями Мантова и Реджио Эмилия, недалеко от реки По.

За эти годы мы стали лидерами в производстве подъемного оборудования, благодаря ценностям, которыми мы ежедневно руководствуемся в нашей работе: люди, наши клиенты, с которыми мы работаем со всей страстью к нашему делу, честностью и преданностью, чтобы обеспечить вам наилучшее качество обслуживания и современное оборудование, которое прослужит вам долгие годы.

Vimes Accessibility это подразделение нашей компании, которое занимается разработкой и производством оборудования, для обеспечения доступности окружающей среды людям с инвалидностью, на колясках, которые могут быть установлены в доме, а так же коммерческих и общественных зданиях.



AZIENDA CON SISTEMA QUALITÀ
CERTIFICATO DA DNV
= UNI EN ISO 9001/2008 =



Made in It





Официальный партнер
Vimes в России:

ООО «КРЕАТИВ-МАСТЕР»

125424, Москва,
Волоколамское шоссе, 73

Тел.: +7 499 647 41 40
+7 800 222 63 67

www.platform-master.ru
info@platform-master.ru

vimec ACCESSIBILITY

VIMEC ACCESSIBILITY L.T.D.

Suite 56 Basepoint Business Centre
Caxton Close | Andover Hampshire SP10 3FG
Fax +44 01606 330 777
export@vimec.biz | www.vimec.biz/en

HEADQUARTER:

Luzzara (RE) | Italy
www.vimec.biz

VIMEC SUBSIDIARIES:

Madrid (Spain)
Avignon (France)
St. Petersburg (Russia)
London (United Kingdom)
Warsaw (Poland)

Company subject to management and coordination by Investmentaktiebolaget Latour.